

BOATING ECONOMIC FORECAST

V edizione, 22 settembre 2022

GEOGRAFIE DELLA FILIERA NAUTICA ITALIANA

Report a cura di
Fondazione Symbola



Domenico STURABOTTI

Direttore
Fondazione Symbola

VALORE AGGIUNTO E OCCUPAZIONE FILIERA NAUTICA

ANNO 2021 (valori assoluti e incidenze percentuali)

VALORE AGGIUNTO

11.069

MILIONI DI EURO



OCCUPAZIONE

187.742

OCCUPATI



PRODUZIONE CANTIERISTICA NAUTICA

1.472

MILIONI DI EURO

13,3% DELLA FILIERA



20.358

UNITÀ

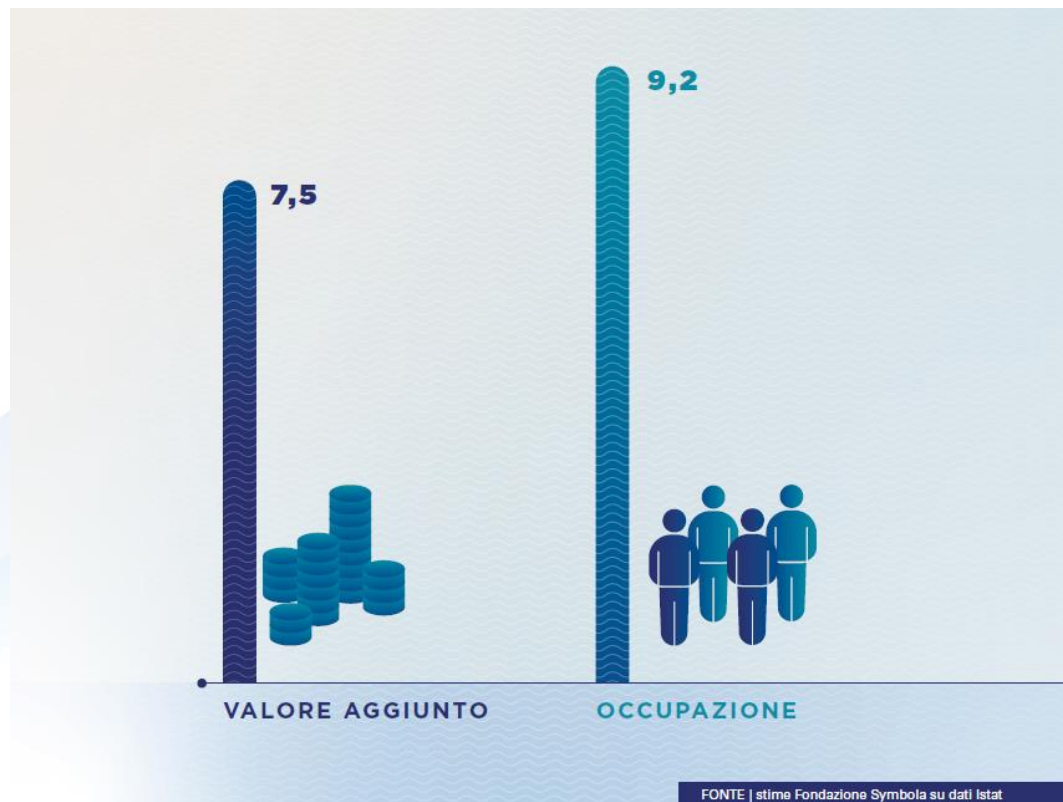
10,8% DELLA FILIERA



FONTE | stime Fondazione Symbola su dati Istat

RAPPORTO DI ATTIVAZIONE DELLA FILIERA

(valori assoluti)

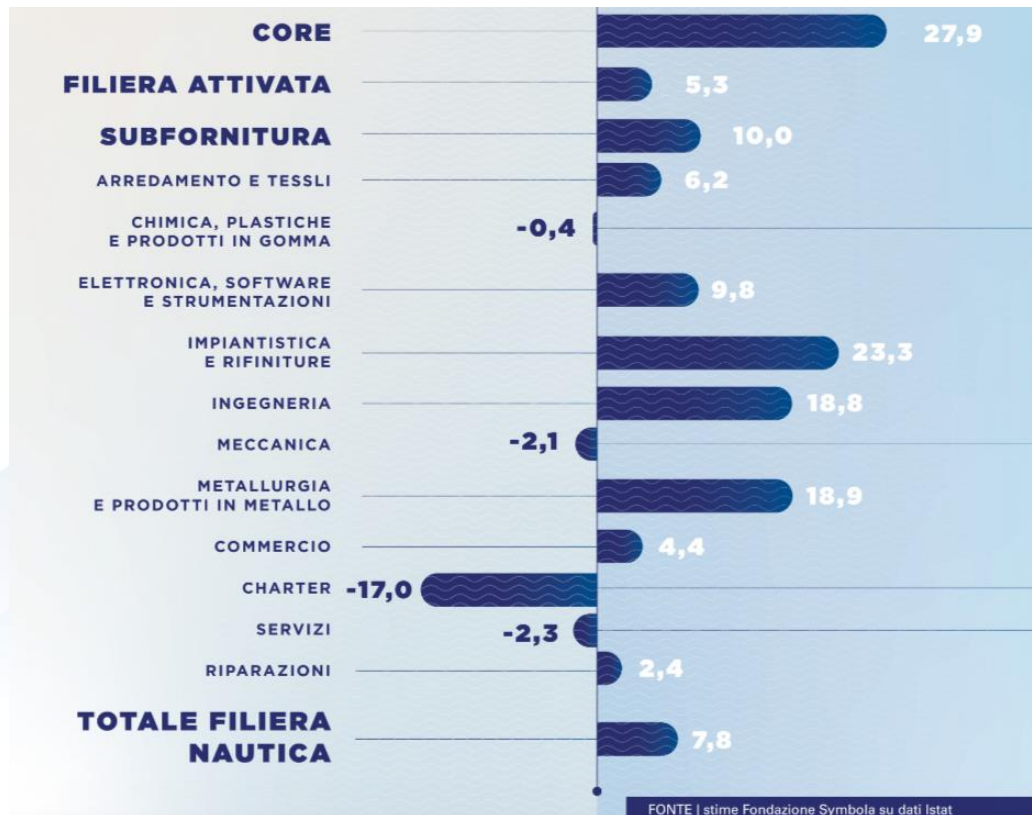


DINAMICA VALORE AGGIUNTO FILIERA NAUTICA

ANNI 2019-2021 (variazioni percentuali)



S[n]

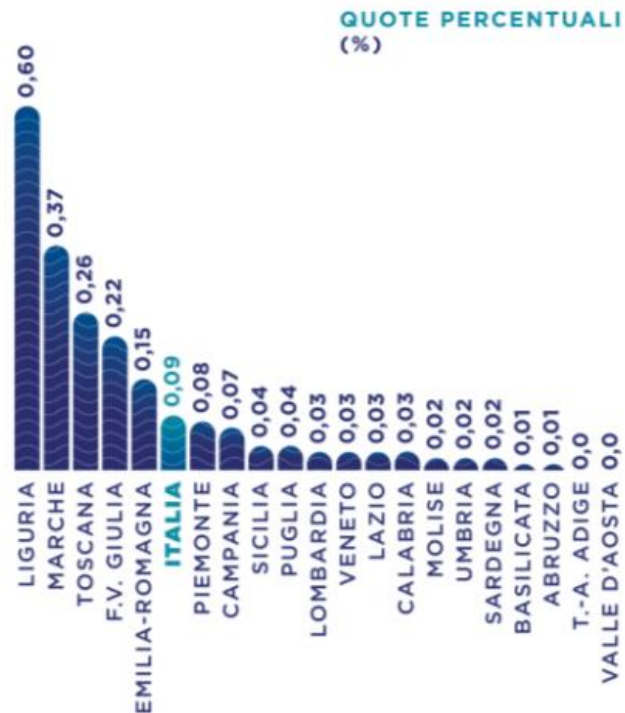
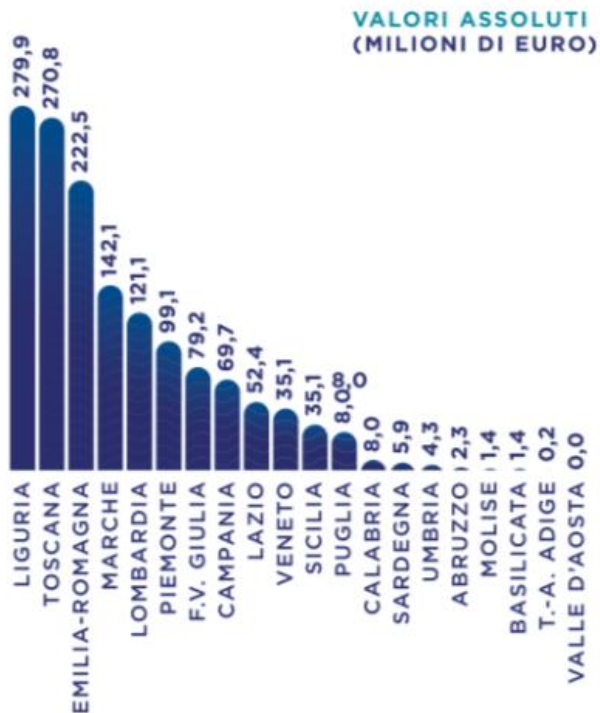


GRADUATORIE REGIONALI DEL VALORE AGGIUNTO PRODUZIONE CANTIERISTICA E INCIDENZA SU TOTALE ATTIVITA' ECONOMICHE ANNO 2021

(valori assoluti e quote percentuali)



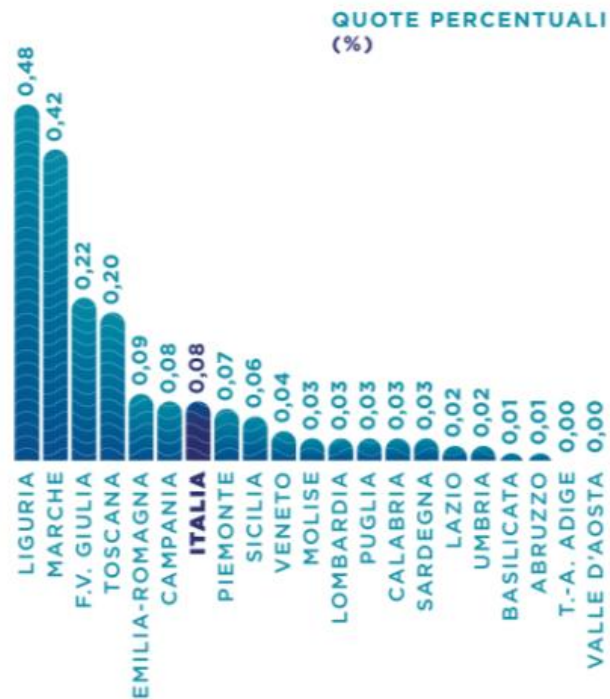
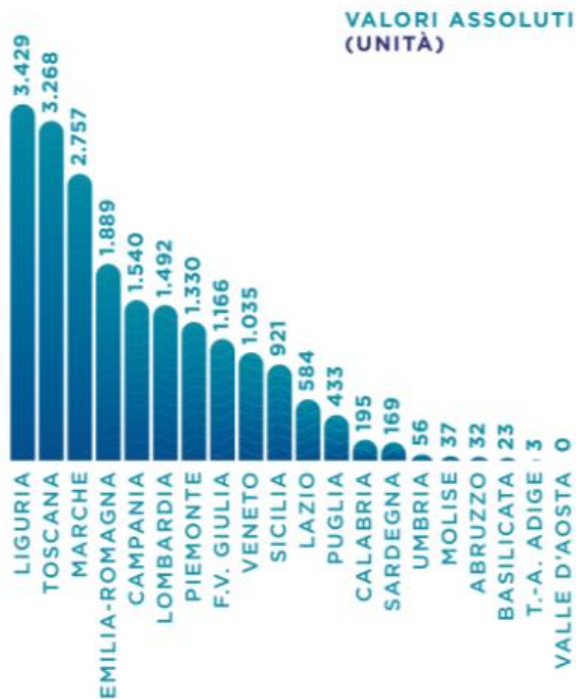
CONFINDUSTRIA
NAUTICA



FRONTE | stime Fondazione Symbola su dati Istat

GRADUATORIE REGIONALI DELL'OCCUPAZIONE DELLA PRODUZIONE CANTIERISTICA E INCIDENZA SU TOTALE ATTIVITA' ECONOMICHE ANNO 2021

(valori assoluti e quote percentuali)



FONTE | stime Fondazione Symbola su dati Istat

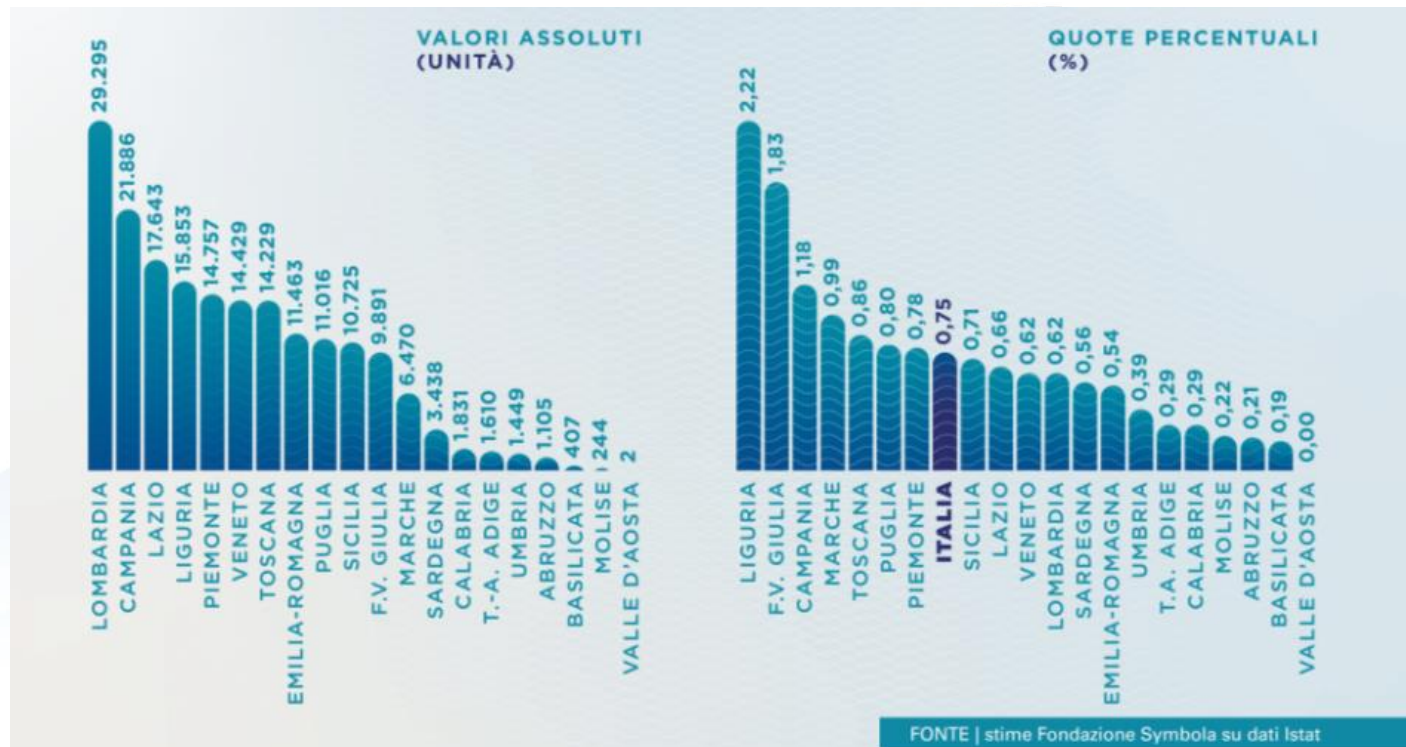
GRADUATORIE REGIONALI DEL VALORE AGGIUNTO FILIERA NAUTICA E INCIDENZA SU TOTALE ATTIVITA' ECONOMICHE ANNO 2021

(valori assoluti e quote percentuali)



GRADUATORIE REGIONALI DEL VALORE AGGIUNTO PRODUZIONE CANTIERISTICA E INCIDENZA SU TOTALE ATTIVITA' ECONOMICHE ANNO 2021


(valori assoluti e quote percentuali)



INCIDENZA DEI POLI PRODUTTIVI NAUTICI IN TERMINI DI VALORE AGGIUNTI DELLA PRODUZIONE CANTIERISTICA E DEL TOTALE DELLA FILIERA ANNO 2021

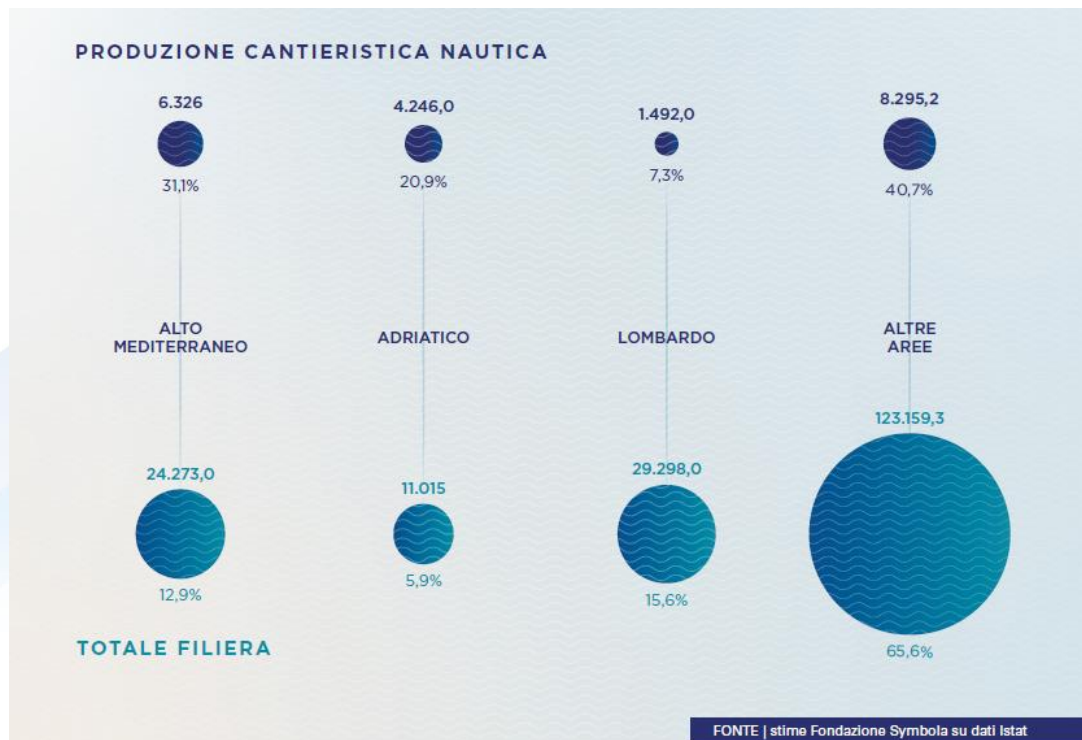
(valori assoluti in milioni di euro e percentuali)

Presi nel complesso, i tre poli produttivi nautici con un valore aggiunto al 2021 di 965 milioni di euro costituiscono il 65,5% del prodotto relativo alla componente *core* della nautica, ossia la produzione cantieristica, e concentrano il 59,3% dell'occupazione.



INCIDENZA DEI POLI PRODUTTIVI NAUTICI IN TERMINI DI OCCUPAZIONE DELLA PRODUZIONE CANTIERISTICA NAUTICA E DEL TOTALE DELLA FILIERA ANNO 201

(valori assoluti in unità e percentuali)



DINAMICA DEL VALORE AGGIUNTO E DELL'OCCUPAZIONE DELLA FILIERA NAUTICA NEI POLI PRODUTTIVI ANNI 2019-2022

(variazioni percentuali)

